



واحد برتر
رعایت حقوق مصرف کنندگان کشور سالهای
۱۳۹۴-۱۳۹۵-۱۳۹۶-۱۳۹۷-۱۴۰۰



واحد نمونه
استاندارد ملی کشور سالهای
۱۳۹۶-۱۳۹۷-۱۳۹۹-۱۴۰۰



واحد نمونه
صادرکننده ملی کشور سالهای
۱۳۹۴-۱۳۹۵-۱۳۹۹-۱۴۰۰

شرکت صنعتی شوفاتکار به عنوان یکی از شرکت های فعال در حوزه تاسیسات و ریخته گری فعالیت خود را در سال ۱۳۵۰ آغاز نمود. شوفاتکار با بیش از ۵۰ سال سابقه در زمینه تاسیسات، در حال حاضر به عنوان بزرگترین تولید کننده و صادرکننده بویلرهای چدنی در خاورمیانه شناخته می شود و محصولات خود را به کشورهای اروپایی از قبیل اسپانیا، یونان، روسیه، ترکیه و کشورهای آسیایی مانند اردن، عراق، افغانستان، سوریه و کشورهای آسیای میانه از قبیل ارمنستان، گرجستان، ازبکستان و آذربایجان صادر می نماید.



پکیج های زمینی شوفاتکار

پکیج های فن دار و غیر فن دار زمینی در دو سایز کوتاه و بلند در فضاهای خارجی ساختمان ها ، ویلاها، و ... مناسب می باشند. این پکیج ها به دلیل قابلیت تولید همزمان آبگرم بهداشتی و آب گرم شوفاز مورد توجه مصرف کنندگان می باشند. این پکیج قابلیت استفاده در ساختمان هایی که از پخش کننده حرارت نظیر رادیاتور ، فن کوئل ، گرمایش از کف و داکت اسپیلت استفاده می کنند، را دارا می باشد. دیگ چدنی این محصول ۱۰ سال ، سایر متعلقات آن به مدت یکسال گارانتی و نصب رایگان می باشد. پکیج زمینی شوفاتکار دارای پروانه استاندارد اجباری به شماره ۷۶۸۲۰۲۵۹۹۵ می باشد.

پکیج های زمینی مدل P فن دار و غیر فن دار			
تعداد پره	عدد	۷ و ۶.۵	
ظرفیت حرارتی	kw	۶۳ و ۵۲.۴۲	
ابعاد پکیج کوتاه	طول	عرض	ارتفاع
	۶۵	۷۰	۸۱
ابعاد پکیج بلند	طول	عرض	ارتفاع
	۶۵	۷۰	۱۱۴
وزن پکیج	کوتاه	بلند	
	۲۰۵ تا ۱۵۵	۲۴۵ تا ۱۹۵	



پکیج های شوفاز دیواری هوشمند شوفاتکار

پکیج های شوفاز دیواری شوفاتکار با بهره گیری از طراحی ایتالیایی و استفاده از باکیفیت ترین قطعات تولید می گردد. این محصولات برای ساختمان هایی که امکان ایجاد موتورخانه نداشته و یا تاسیس موتورخانه مقرون به صرفه نمی باشد، بسیار مناسب هستند. پکیج های دیواری مناسب برای آپارتمان ها از متر از ۶۰ متر تا ۲۲۰ متر در مناطق با آب و هوای معتدل و در همان طبقه کارایی دارند. این محصولات دارای ۶ ماه گارانتی تعویض ، ۲۴ ماه ضمانت قطعات و نصب رایگان می باشند. پکیج های دیواری شوفاتکار دارای پروانه استاندارد اجباری به شماره ۷۶۸۲۷۳۹۹۵ می باشد.

پکیج دیواری هوشمند کامفورت				
مدل	24FH2	28FH2	32FH2	40FH2
توان حرارتی	kw	۲۴	۲۸	۳۲
وزن خالص	Kg	۳۶	۳۷	۴۳
سیستم خروج گازهای احتراق	فن دار با محفظه احتراق بسته			
ابعاد (طول×عرض×ارتفاع)	۷۲×۴۰×۳۰		۷۶×۴۳×۳۲	



پکیج دیواری هوشمند الگانت				
مدل	24FX2	28FX2		
توان حرارتی	kw	۲۴	۲۸	
وزن خالص	Kg	۳۶	۳۷	
سیستم خروج گازهای احتراق	فن دار با محفظه احتراق بسته			
ابعاد (طول×عرض×ارتفاع)	۷۲×۴۰×۳۰			



پکیج های موتورخانه ای شوفاژ کار

سوخت مصرفی مشعل های این محصولات، گاز یا گازوئیل بوده که در ویلاهای بزرگ، ساختمان های چند واحدی، گرمایش آب انواع استخر و جکوزی هم می تواند قابل استفاده باشد. قابلیت سوزاندن گازوئیل در این محصول آن را برای استفاده در محل هایی که لوله کشی گاز ندارند و همچنین کارکرد صحرايي در کارگاه ها مطلوب نموده است. دیگ چدنی این محصول ۱۰ سال و سایر قطعات به مدت یکسال گارانتی می گردد. این محصولات دارای مونتاژ رایگان و پروانه استاندارد اجباری به شماره ۷۶۷۵۱۲۰۹۷۵ می باشد.

این محصولات در دو نوع بلند (مجهز به منبع ذخیره آبگرم مصرفی) و کوتاه (مجهز به مبدل صفحه ای استیل) تولید می شوند.

موتور خانه یکپارچه آذرخش			
تعداد پره	عدد	۹ و ۷.۵	
ظرفیت حرارتی	kw	۹۷.۷۴.۵۱	
ابعاد (مدل بلند)	cm	طول ۱۳۶ الی ۱۴۴	عرض ۶۳
ارتفاع		۱۴۵	۱۴۵
ابعاد (مدل کوتاه)	cm	طول ۱۰۰ الی ۱۳۲	عرض ۶۳
ارتفاع		۱۰۰	۱۰۰
وزن (مدل بلند)	kg	۲۹۰ الی ۳۹۴	
وزن (مدل کوتاه)	kg	۲۵۹ الی ۳۶۳	
ظرفیت مخزن (مدل بلند)	lit	۱۶۰	



موتور خانه یکپارچه هورخش			
تعداد پره	عدد	۵ و ۴	
ظرفیت حرارتی	kw	۴۹.۳۹	
ابعاد (مدل بلند)	cm	طول ۱۱۵	عرض ۵۴
ارتفاع		۱۳۴	۱۳۴
ابعاد (مدل کوتاه)	cm	طول ۱۱۴ و ۱۰۵	عرض ۵۴
ارتفاع		۹۱	۹۱
وزن (مدل بلند)	kg	۲۷۸ و ۲۵۲	
وزن (مدل کوتاه)	kg	۲۱۳ و ۱۸۷	
ظرفیت مخزن (مدل بلند)	lit	۱۰۰	




پکیج های استخری شوفاژ کار

پکیج های استخری آکواتک شرکت صنعتی شوفاژ کار مناسب استخرهای خانگی در دو مدل ۸۵ و ۱۵۰ بصورت سه منظوره و چهار منظوره با هدف تامین آبگرم استخر، جکوزی، گرمایش محیطی استخر، تامین آبگرم مصرفی طراحی شده است. ضمناً پکیج استخری مجهز به مبدل پوسته-لوله از جنس استنلس استیل به منظور تهیه آبگرم استخر، جکوزی و مبدل صفحه ای جهت تامین آبگرم مصرفی می باشد.

پکیج های استخری و جکوزی آکواتک			
مدل		۸۵	۱۵۰
ظرفیت حرارتی	kw	۹۷	۱۷۰
حجم آب گیری دیگ	lit	۴۰	۶۵
ظرفیت مبدل استخر	kw	۸۰	۱۵۰
ظرفیت مبدل جکوزی	kw	۴۰	۶۰
ابعاد (مدل ۱۵۰)	cm	طول ۱۴۴	عرض ۷۰
ارتفاع		۱۰۴	۱۰۴
ابعاد (مدل ۸۵)	cm	طول ۱۳۵	عرض ۶۴
ارتفاع		۹۸	۹۸
وزن (مدل ۱۵۰)	kg	استخری ۴۴۰	استخری جکوزی ۴۵۰
وزن (مدل ۸۵)	kg	استخری ۳۰۰	استخری جکوزی ۳۲۰



بویلرهای ۱۳۰۰ استار و سوپر هیت			
تعداد پره	عدد	۷ الی ۲۰	
ظرفیت حرارتی	kw	۱۵۱۱ الی ۵۷۴	
ابعاد	cm	طول ۱۶۳ الی ۳۶۷	عرض ۹۰
ارتفاع		۱۲۰	۱۲۰
وزن	kg	۱۴۹۵ الی ۳۹۶۵	
حداکثر فشار کاری	bar	سوپر هیت: ۶ / استار: ۱۰	



بویلرهای سوپر ۲۰۰ و ۲۰۰+			
تعداد پره	عدد	۴ الی ۸	
ظرفیت حرارتی	kw	۳۶ الی ۷۹	
ابعاد	cm	طول ۱۰۴ الی ۱۶۴	عرض ۵۱
ارتفاع		۸۴	۸۴
وزن	kg	۱۸۵ الی ۲۸۳	
حداکثر فشار کاری	bar	۴	

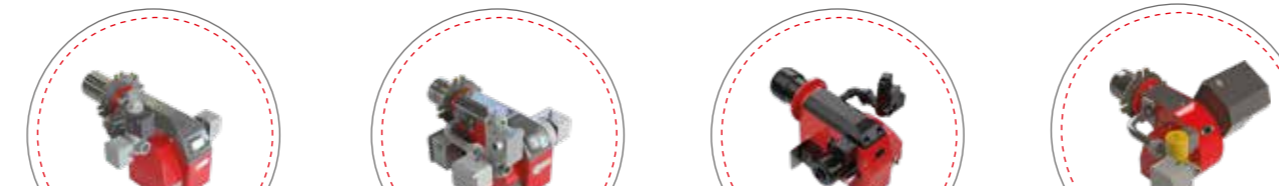


بویلرهای سوپر ۵۰۰ و ۵۰۰+			
تعداد پره	عدد	۵ الی ۹	
ظرفیت حرارتی	kw	۱۴۴ الی ۳۰۰	
ابعاد	cm	طول ۱۴۶ الی ۱۹۴	عرض ۷۴
ارتفاع		۸۴	۸۴
وزن	kg	۵۴۰ الی ۸۶۰	
حداکثر فشار کاری	bar	۴	



مشعل های گاز سوز شوفاژ کار

در سالیان گذشته، همواره بویلر های چدنی شوفاژ به تنهایی عرضه می شدند که خریداران این محصول را به تهیه مشعلی برای تجهیز کردن بویلر به منظور بهره برداری از موتورخانه ملزم می کرد. عرضه مستقل دو تجهیزات وابسته به هم بعضاً به صورت غیر کارشناسی صورت می گرفت و باعث آسیب دیدن بویلر، مشعل و یا هر دو می گردید و در نهایت نیازمندی های گرمایشی بهره برداران ساختمان برآورده نمی شد. در جهت رفع این مشکل، شرکت صنعتی شوفاژ کار درصدد آن برآمد تا نسبت به انتخاب استاندارد بویلر به همراه مشعل و عرضه همزمان دو محصول اقدام نماید. انتخاب، نصب و راه اندازی بویلر و مشعل شوفاژ کار علاوه بر کاهش آلاینده های ناشی از احتراق، اطمینان به افزایش راندمان حرارتی و کاهش مصرف انرژی را تضمین می نماید. این محصول دارای ۱۲ ماه گارانتی می باشد. مشعل های شوفاژ کار دارای پروانه استاندارد اجباری به شماره ۷۶۷۸۲۱۳۹۸۵ می باشد.




مشعل گاز سوز	واحد	CKI G65	CKI G85	CKI G120	CKI G180	CKI G260	CKI G350/C	CKI G350/C2S	CKI G380	CKI G380/2S	CKI G500	CKI G500/2S
حداقل ظرفیت	kw	۴۰	۳۰	۴۷	۷۵	۱۰۰	۱۲۰	۲۰۰	۱۰۰	۲۰۰	۱۰۰	۲۰۰
حداکثر ظرفیت	kw	۶۵	۸۵	۱۲۴	۱۸۰	۲۶۰	۳۵۰	۳۵۰	۳۸۰	۳۸۰	۵۰۰	۵۰۰
دور موتور	rpm	۲۸۰۰	۲۸۰۰	۲۸۰۰	۲۸۰۰	۲۸۰۰	۲۸۰۰	۲۸۰۰	۲۸۰۰	۲۸۰۰	۲۸۰۰	۲۸۰۰
توان الکتروموتور	W	۵۰	۵۰	۱۰۰	۱۷۵	۲۴۰	۴۵۰	۴۵۰	۳۷۰	۳۷۰	۴۵۰	۴۵۰
فشار متناسب	mbar	۱۵-۴۰	۱۵-۴۰	۱۵-۴۰	۱۵-۴۰	۱۵-۴۰	۱۵-۴۰	۱۵-۴۰	۱۵-۴۰	۱۵-۴۰	۱۵-۴۰	۱۵-۴۰
نحوه عملکرد							دو مرحله ای	دو مرحله ای	تک مرحله ای	تک مرحله ای	تک مرحله ای	دو مرحله ای


بویلرهای چدنی شوفاژ کار

دیگ های چدنی شرکت صنعتی شوفاژ کار جهت گرمایش مرکزی و آبگرم مصرفی ساختمان ها و مجتمع های مسکونی، تجاری، صنعتی، بیمارستانی و هتل ها طراحی و ساخته شده است. این دیگ ها به دلیل پره ای بودن قابلیت حمل و مونتاژ در هر موتورخانه ای را به راحتی دارند. دیگ های چدنی شرکت صنعتی شوفاژ کار با مشعل های گاز سوز و گازوئیل سوز قابلیت استفاده داشته و در صورت نصب صحیح به مدت ۱۰ سال گارانتی می شود. این محصولات به جز دیگ های سولار ۳۰۰ و ۴۰۰ دارای مونتاژ رایگان می باشند. دیگ های چدنی شوفاژ کار دارای پروانه استاندارد اجباری به شماره ۷۶۷۵۱۲۰۹۷۵ می باشد.

بویلرهای سولار ۳۰۰			
تعداد پره	عدد	۵ الی ۱۰	
ظرفیت حرارتی	kw	۵۰ الی ۱۰۴	
ابعاد	cm	طول ۷۰ الی ۱۲۰	عرض ۶۶
ارتفاع		۸۲	۸۲
وزن	kg	۲۵۰ الی ۴۵۰	
حداکثر فشار کاری	bar	۴	




بویلرهای سوپر ۳۰۰			
تعداد پره	عدد	۵ الی ۹	
ظرفیت حرارتی	kw	۵۱ الی ۹۷	
ابعاد	cm	طول ۷۰ الی ۱۰۱	عرض ۴۴
ارتفاع		۷۶	۷۶
وزن	kg	۲۰۵ الی ۳۲۱	
حداکثر فشار کاری	bar	۴	



بویلرهای سولار ۴۰۰			
تعداد پره	عدد	۷ الی ۱۳	
ظرفیت حرارتی	kw	۱۰۶ الی ۲۵۷	
ابعاد	cm	طول ۷۰ الی ۱۷۳	عرض ۵۶
ارتفاع		۱۰۵	۱۰۵
وزن	kg	۵۱۵ الی ۸۹۳	
حداکثر فشار کاری	bar	۴	



بویلرهای سوپر ۴۰۰			
تعداد پره	عدد	۵ الی ۱۲	
ظرفیت حرارتی	kw	۱۳۸ الی ۳۶۵	
ابعاد	cm	طول ۹۱ الی ۱۷۴	عرض ۶۲
ارتفاع		۷۹	۷۹
وزن	kg	۳۷۰ الی ۷۶۵	
حداکثر فشار کاری	bar	۴	



بویلرهای توربو			
تعداد پره	عدد	۸ الی ۱۵	
ظرفیت حرارتی	kw	۲۸۳ الی ۶۵۱	
ابعاد	cm	طول ۱۱۵۶ الی ۲۶۳	عرض ۷۳
ارتفاع		۱۱۲	۱۱۲
وزن	kg	۹۲۰ الی ۱۶۳۳	
حداکثر فشار کاری	bar	۴	

